

- Munir le chat d'une clochette attachée à son collier pour prévenir les oiseaux de sa présence, ce qui devrait diminuer le succès de la chasse.


- Promener le chat en laisse.

Le chat ne vous appartient pas mais vous connaissez le propriétaire. Vous pouvez attacher une clochette au collier du chat et, avec beaucoup de tact et de diplomatie, le rendre à son propriétaire en lui expliquant pourquoi vous agissez ainsi.

Vous ne connaissez pas le propriétaire de l'animal. Vous pouvez déposer le délinquant à la S.P.A. où son propriétaire pourra le récupérer. Comme l'organisme réclamera des frais de pension pour l'animal, le propriétaire décidera peut-être de restreindre les sorties de minet pour ne pas avoir à payer une autre fois ...

Voici quelques précautions à prendre:

- **Installer vos mangeoires dans un endroit bien dégagé où un chat ne peut s'embusquer pour surprendre ses victimes.**
- Lorsque vous répandez les graines sur le sol, il faut choisir des **aires ouvertes** où les oiseaux courent moins de risques de se faire prendre par surprise.



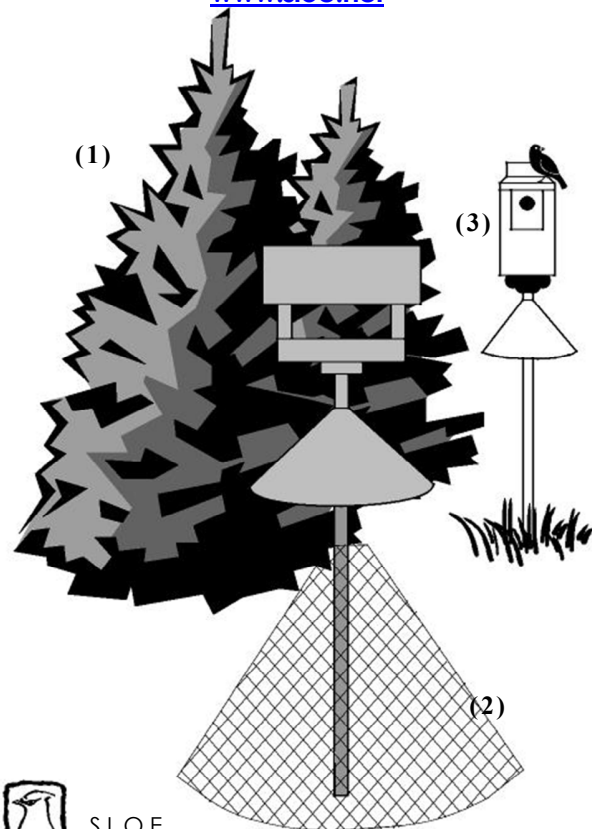
La Société de loisir ornithologique de l'Estrie est heureuse de vous offrir gratuitement ce dépliant.

Ces informations vous permettront de résoudre les problèmes les plus courants à la mangeoire. N'hésitez pas à nous contacter si le problème persiste. Nous serons heureux de vous conseiller. Laissez un message sur notre répondeur et nous vous rappellerons dès que possible.

(819) 563-6603


Visitez notre site Internet

[www.sloe.net](http://www.sloe.net)



Conception DC Marketing

Des problèmes à la mangeoire 3



# Les prédateurs



S.L.O.E.  
C.P. 1263, succ Place de la Cité  
Sherbrooke (Québec)  
J1H 5L7

Installer une mangeoire pour les oiseaux est une source d'innombrables petits plaisirs. Mais certains sans gêne se présenteront sans invitation.

La première étape pour résoudre votre problème est d'identifier les indésirables. Et le secret de la réussite est d'utiliser plusieurs tactiques. Voici donc quelques trucs qui ont été expérimentés avec succès par d'autres amateurs d'oiseaux.

## LES OISEAUX CHASSEURS

Plusieurs oiseaux de proie spécialisés dans la capture d'oiseaux nous quittent l'hiver. Les plus communément rencontrés aux postes d'alimentation pendant la saison froide sont l'Épervier de Cooper, l'Épervier brun, la Crécerelle d'Amérique et la Pie-grièche grise. Les trois premiers sont des oiseaux de proie tandis que la Pie-grièche grise est un passereau qui se nourrit de petits oiseaux et de mammifères comme les oiseaux de proie.

Les bandes d'oiseaux qui fréquentent vos mangeoires ne manqueront pas d'attirer l'attention de ces prédateurs ailés. Ce sont leurs ennemis naturels et leur mission est de maintenir l'équilibre dans la nature. Vous ne devez en aucun cas exercer une action quelconque contre eux mais vous pouvez **installer votre mangeoire près d'un conifère, d'une haie ou d'un buisson (1)** où les oiseaux pourront se réfugier d'un coup d'ailes, en cas de danger. **Un grand cône en grillage (2)** protégera vos petits invités qui se nourrissent au sol.

La Petite Nyctale, la Nyctale de Tengmalm et le Petit-duc maculé sont les chasseurs nocturnes observés à l'occasion près des mangeoires. Comme vos

mangeoires ne sont pas fréquentées la nuit par vos protégés, ces chasseurs ne sont donc pas à craindre. Ils leur préfèrent généralement les petits mammifères qui fréquentent les postes d'alimentation comme les souris, campagnols et mulots. Ces oiseaux vous débarrassent donc de ces petits rongeurs.

Pour plus de sûreté, un **dortoir communautaire** ou **un nichoir (3)** laissé en place après la période de reproduction permettra à vos petits amis de se mettre à l'abri.

## LES ÉCUREUILS

L'écureuil gris et l'écureuil roux peuvent être considérés comme des prédateurs sérieux à la mangeoire. L'écureuil gris mettra à son menu un petit oiseau à l'occasion et l'écureuil roux les pourchassera et les tuera parfois afin de protéger « sa réserve » de nourriture qui est offerte dans vos mangeoires! Pour les tenir à distance, l'idéal est d'installer la mangeoire **sur un poteau** à au moins 1,5 m (5 pi) du sol et fixer un **disque ou cône de métal** à environ 15 cm (6 po) sous la mangeoire. Il faut aussi éloigner votre installation d'au moins 3 m (10 pi) de tout endroit d'où ils pourraient s'élancer (arbre, clôture, toit).

Lorsque l'on suspend la mangeoire à une branche, il est important de l'éloigner suffisamment pour que les écureuils ne puissent sauter sur la mangeoire à partir du tronc. Un dispositif de protection simple et efficace est une feuille de métal recourbée pour former **un cylindre autour du tronc de l'arbre**.

Il existe aussi des **dômes anti-écureuils** pour ceux qui suspendent leur mangeoire. Encore là, il faut prendre la précaution d'éloigner l'installation de tout endroit d'où un écureuil pourrait s'élancer.

Les mangeoires suspendues à la corde à linge seront hors de portée si vous enfilez de chaque côté de celle-ci **quelques bouts de boyau d'arrosage d'environ 40 cm (16 po) en alternant avec des disques percés au centre**. L'important étant que ces pièces soient très mobiles pour déstabiliser l'écureuil qui ne trouvant pas de prise solide fera un vol plané.

**NOTE:** Pour plus de détails sur les trucs pour éloigner les écureuils de vos mangeoires voir notre dépliant « Les envahisseurs de tous poils »

## LES CHATS

Saviez-vous que le plus grand prédateur des oiseaux aux mangeoires est le chat ? N'allez pas croire que si un chat est bien nourri, il n'a pas besoin de chasser. Malheureusement des études ont prouvé qu'il n'en est rien. Il faut donc se rendre à l'évidence : le chat est doté d'un instinct de chasseur et il est normal pour lui de capturer des proies. Il est illusoire et inutile de croire qu'avec quelques tapes sur le museau, votre chat aura compris, qu'il ne chassera plus les oiseaux. Ceci ne veut pas dire que le chat est foncièrement méchant. Simplement que cela fait partie de son instinct de survie. Maintenant que vous en êtes conscient pensez à restreindre ses mouvements

Voici quelques solutions :

- Garder l'animal à l'intérieur.
- Aménager un espace extérieur où le chat sera confiné.